

फलास बहुउद्देश्यीय सहकारी संस्था लि.

धुम्बाराही, काठमाण्डौ

०७८ साल आषाढ मसान्तको स्थिति विवरण (वासलात)

पुँजी तथा दायित्व	अनुसूची	३१ आषाढ २०७८	३१ आषाढ २०७७
शेयर पुँजी	१	७३,४०२,७००	६५,६९३,८००
जगेडा कोष	२	१७,९८०,५७७	१५,६७४,८१०
वैधानिक तथा अन्य कोषहरु	३	१०,६५०,५६७	१०,७१०,७८६
वचत तथा निक्षेप दायित्व	४	२२८,७५०,२६३	१९९,९७४,९५४
वाह्य ऋण तथा सापटी		-	-
पुँजीगत अनुदान		-	-
चालू दायित्व तथा व्यवस्था	५	५१६,०७३	३२३,३०२
कर्जा नोक्सानी व्यवस्था	६	७,९९९,९३९	७,४३२,६६९
अन्य दिर्घकालिन दायित्व	७	२८२,९७८	-
आयकर दायित्व	८	१,०२४,७८५	१,२०८,४२६
स्थगन कर दायित्व	९	-	-
जम्मा	-	३४०,५९८,२८२	२९३,०९८,७४६
सम्पत्ती तथा जायजेथा	अनुसूची	३१ आषाढ २०७८	३१ आषाढ २०७७
नगद मौज्दात	१०	२,७८६,७३०	८,७७५,०००
बैंक मौज्दात	११	३३,८०६,९१३	२५,६५३,५०६
लगानी	१२	२०,९२९,६५०	१५,०००
कर्जा तथा सापट लगानी	१३	२४९,९०९,४३६	२०९,९८९,२०९
चालू सम्पत्ती	१३	२,२७४,६०३	१,७८७,८०८
स्थिर सम्पत्ती	१४	२०,६७५,३९९	२१,०९६,६६९
गैर बैकिंग सम्पत्ती	१५	११,०३९,५५१	२५,७०९,५५३
अन्य दिर्घकालिन सम्पत्ती		-	-
स्थगन कर सम्पत्ती	१६	-	-
जम्मा	-	३४०,५९८,२८२	२९३,०९८,७४६

महत्वपूर्ण लेखा सिद्धान्त, नीति तथा लेखा टिप्पणी

अनुसूची १ - १५ र २३ विलीय विवरणको स्थितिको अभिन्न अंग रहने

P.R. 2018
व्यवस्थापक

काषाध्यक्ष

सचिव

उपाध्यक्ष

अध्यक्ष

लेखापरीक्षक
Bhandari & Associates
Chartered Accountants
P.O. Box 1100
Kathmandu, Nepal

सदस्य

सदस्य

सदस्य

सदस्य

सदस्य

सदस्य

सदस्य

फलास बहुउद्देश्यीय सहकारी संस्था लि.

धुम्बाराती, काठमाण्डौ

२०७८ असार मसान्तमा समाप्त वर्षको








नाफा नोक्सान हिसाब

आम्दानी	अनुसूची	यस वर्षको रू.	गत वर्षको रू.
व्याज आम्दानी	१६	३५,८१८,३४६	३६,५५०,७६३
व्याज खर्च	१७	२३,०१६,३५४	२३,११७,५८६
वित्तीय कारोबारबाट खुद आम्दानी		१२,८०१,९९२	१३,४३३,१७७
अन्य सञ्चालन आम्दानी	१८	२,२७९,४१३	२,५८३,१६५
बैंक तथा वित्तीय संस्थाबाट प्राप्त व्याज	१९	९६१,९३०	१,१८०,१४४
कुल सञ्चालन आम्दानी		१६,०४३,३३६	१७,१९६,४८७
कर्मचारी खर्च	२०	१,५१५,५६३	१,५३२,४७०
प्रशासनिक खर्च	२१	२,८०८,७६१	२,५४९,४५१
ढासकट्टी खर्च	१४	४६३,३७९	५१०,७५५
मर्मत सम्भार खर्च	२२	४४९,३१०	३७४,७९३
सम्भावित नोक्सानी व्यवस्था अधिको सञ्चालन मुनाफा		१०,८०६,३३२	१२,२२९,०१७
संभावित नोक्सानी व्यवस्था	६	५५८,४७०	१५४,८३५
सञ्चालन मुनाफा वा (नोक्सान)		१०,२४७,८६२	१२,०७४,१८२
गैर सञ्चालन आम्दानी	२३	-	१०,०७४
संभावित नोक्सानी व्यवस्था फिर्ता	६	-	-
नियमित कारोबारबाट भएको मुनाफा वा (नोक्सान)		१०,२४७,८६२	१२,०८४,२५६
असामान्य कारोबारबाट भएको आम्दानी (खर्च)		-	-
सम्पूर्ण कारोबार समावेश पछिको खुद मुनाफा		१०,२४७,८६२	१२,०८४,२५६
कर्मचारी बोनस		-	-
कर अधिको नाफा (नोक्सान)		१०,२४७,८६२	१२,०८४,२५६
आयकर खर्च		१,०२४,७८५	१,२६७,५२५
यस वर्षको कर व्यवस्था	८	१,०२४,७८५	१,२०८,४२६
विगत वर्षसम्मको कर व्यवस्था	८	-	५९,१००
यस बर्सको स्थगन कर (आम्दानी) खर्च	८	-	-
खुद नाफा (नोक्सान)		९,२२३,०७७	१०,८१६,७३१

महत्वपूर्ण लेखा सिद्धान्त, नीति तथा लेखा टिप्पणी

अनुसूची १५ - २३ नाफा नोक्सान हिसाबको स्थितिको अभिन्न अंग रहने

आजको मितिको संलग्न प्रतिवेदनअनुसार

व्यवस्थापक
 कोषाध्यक्ष
 सचिव
 उपाध्यक्ष
 अध्यक्ष
 लेखापरीक्षक
 सदस्य
 सदस्य
 सदस्य
 सदस्य
 सदस्य
 सदस्य

फलास बहुउद्देश्यीय सहकारी संस्था लि.

धुम्बाराही, काठमाण्डौ







२०७८ असार मसान्तमा समाप्त वर्षको

नगद प्रवाह विवरण








विवरण	यस वर्षको रु.	गत वर्षको रु.
१) सञ्चालन गतिविधिबाट नगद प्रवाह :		
क) खुद नाफा/नोक्सान	९,२२३,०६७	१०,८१६,७३१
समायोजन :		
क) जगेडा कोषमा थप घट	-	१,९५०
ख) अन्य कोषमा थप घट	(६,९७७,५१९)	(४,४८४,२८४)
ख) गत आ.ब.को कर समायोजन	-	-
ग) सम्पत्ती बिक्रीबाट प्राप्त	-	-
घ) अपलेखन	-	-
ङ) हास कट्टी	४६३,३७९	५१०,७५५
च) कर्जा तथा सापट	(३९,११२,२२७)	९,९२३,९६४
छ) अन्य सम्पत्ती	(४८६,७९५)	४,७६२,७७२
ज) बचत (निक्षेप)	३६,७७५,३०९	४,९४७,८७७
झ) चालू दायित्व	१९२,७७२	(२,२०५,४६७)
ञ) कर्जा नोक्सानी व्यवस्था	५५८,४७०	-
ट) अन्य दिर्घकालिन दायित्व	२८२,१७८	(४,०१५,७९३)
ट) आयकर दायित्व	(१८३,६४०)	-
सञ्चालन गतिविधिबाट कूल नगद प्रवाह	७३४,९९४	२०,२५८,५०६
२) लगानीको गतिविधिबाट नगद प्रवाह :		
क) लगानी	(२०,९०६,६५०)	-
ख) व्यवसायिक लगानी	-	-
ग) स्थिर सम्पत्ती खरिद	(४२,११०)	(११७,८५८)
घ) गैर बैंकिंग सम्पत्ती थप घट	१४,६७०,००२	(५,२९१,३३१)
घ) अन्य सम्पत्ती	-	-
लगानी गतिविधिबाट कूल नगद प्रवाह	(६,२७८,७५८)	(५,४०९,१८९)
३) वित्तीय गतिविधिबाट नगद प्रवाह :		
क) चुक्ता पूंजी	७,७०८,९००	३,२००,७२०
ख) सापटी	-	-
वित्तीय गतिविधिबाट कूल नगद प्रवाह	७,७०८,९००	३,२००,७२०
कूल नगद प्रवाह (१+२+३)	२,१६५,१३६	१८,०५०,०३६
गत वर्षको कूल बैंक तथा नगद मौज्जात	३४,४२८,५०६	१६,३७८,४७०
यस वर्षको कूल बैंक तथा नगद मौज्जात	३६,५९३,६४२	३४,४२८,५०६

प्रमुख लेखा नीति तथा लेखा सम्बन्धी टिप्पणीहरू

आजको मितिको संलग्न प्रतिवेदन अनुसार

व्यवस्थापक
 कोषाध्यक्ष
 सचिव
 उपाध्यक्ष
 अध्यक्ष
 लेखापरीक्षक

सदस्य
 सदस्य
 सदस्य
 सदस्य
 सदस्य
 सदस्य
 सदस्य

